


**МУНИЦИПАЛЬНОЕ БЮДЖЕТНОЕ ОБЩЕОБРАЗОВАТЕЛЬНОЕ
УЧРЕЖДЕНИЕ ГОРОДА КАЛИНИНГРАДА ВЕЧЕРНЯЯ
(СМЕННАЯ) ОБЩЕОБРАЗОВАТЕЛЬНАЯ ШКОЛА № 17**


«УТВЕРЖДАЮ»

Директор
МБОУ ВСОШ № 17


Царенко А.А.
« 28 » 08 2022 г.

«СОГЛАСОВАНО»

Заместитель директора по УВР



Литовка Е.М.
« 28 » 08 2022 г.

РАБОЧАЯ ПРОГРАММА

по геометрии (ФГОС)

для 7-8 классов

(базовый уровень основного общего образования)

Учитель 

2022-2023 учебный год

г. Калининград

Оглавление

2. Пояснительная записка.....	4
3. Общая характеристика курса геометрии в 7-8 классах	9
4. Описание места учебного предмета в учебном плане.....	9
5. Личностные, метапредметные и предметные результаты освоения содержания курса	11
6. Содержание курса геометрии в 7–8 классах.....	13
7. Тематическое планирование	14
8. Описание материально-технического обеспечения образовательного процесса.....	19
9. Планируемые результаты изучения курса геометрии в 7-8 классах.....	22

Структура рабочей программы

1. Титульный лист
2. Пояснительная записка
3. Общая характеристика учебного предмета, курса
4. Описание места учебного предмета, курса в учебном плане
5. Личностные, метапредметные и предметные результаты освоения конкретного учебного предмета, курса
6. Содержание учебного предмета, курса
7. Тематическое планирование с определением основных видов учебной деятельности
8. Описание материально-технического обеспечения образовательного процесса (на уровень обучения)
9. Планируемые результаты изучения учебного предмета, курса
10. Приложения к рабочей программе.

2. Пояснительная записка

Овладение учащимися системой геометрических знаний и умений необходимо в повседневной жизни для изучения смежных дисциплин и продолжения образования.

Практическая значимость школьного курса геометрии обусловлена тем, что её объектом являются пространственные формы и количественные отношения действительного мира. Геометрическая подготовка необходима для понимания принципов устройства и использования современной техники, восприятия научных и технических понятий и идей. Математика является языком науки и техники. С её помощью моделируются и изучаются явления и процессы, происходящие в природе.

Геометрия является одним из опорных предметов основной школы: она обеспечивает изучение других дисциплин. В первую очередь это относится к предметам естественнонаучного цикла, в частности к физике. Развитие логического мышления учащихся при обучении геометрии способствует также усвоению предметов гуманитарного цикла. Практические умения и навыки геометрического характера необходимы для трудовой деятельности и профессиональной подготовки школьников.

Развитие у учащихся правильных представлений о сущности и происхождении геометрических абстракций, соотношении реального и идеального, характере отражения математической наукой явлений и процессов реального мира, месте геометрии в системе наук и роли математического моделирования в научном познании и в практике способствует формированию научного мировоззрения учащихся, а также формированию качеств мышления, необходимых для адаптации в современном информационном обществе.

Требую от учащихся умственных и волевых усилий, концентрации внимания, активности развитого воображения, геометрия развивает нравственные черты личности (настойчивость, целеустремлённость, творческую активность, самостоятельность, ответственность, трудолюбие, дисциплину и критичность мышления) и умение аргументировано отстаивать свои взгляды и убеждения, а также способность принимать самостоятельные решения.

Геометрия существенно расширяет кругозор учащихся, знакомя их с индукцией и дедукцией, обобщением и конкретизацией, анализом и синтезом, классификацией и систематизацией, абстрагированием, аналогией. Активное использование задач на всех этапах учебного процесса развивает творческие способности школьников.

При обучении геометрии формируются умения и навыки умственного труда — планирование своей работы, поиск рациональных путей её выполнения, критическая оценка результатов. В процессе обучения геометрии школьники должны научиться излагать свои мысли ясно и исчерпывающе, лаконично и ёмко, приобрести навыки чёткого, аккуратного и грамотного выполнения математических записей.

Важнейшей задачей школьного курса геометрии является развитие логического мышления учащихся. Сами объекты геометрических умозаключений и принятые в геометрии правила их конструирования способствуют формированию умений обосновывать и доказывать суждения, приводить чёткие определения, развивают логическую интуицию, кратко и наглядно вскрывают механизм логических построений и учат их применению. Тем самым геометрия занимает ведущее место в формировании научно-теоретического мышления школьников.

Раскрывая внутреннюю гармонию математики, формируя понимание красоты и

изящества математических рассуждений, способствуя восприятию геометрических форм, усвоению понятия симметрии, геометрия вносит значительный вклад в эстетическое воспитание учащихся. Её изучение развивает воображение школьников, существенно обогащает и развивает их пространственные представления.

Рабочая программа учебного предмета «Геометрия. 7-9 класс» составлена на основании следующих нормативно-правовых документов:

1. Федерального государственного образовательного стандарта основного общего образования / Министерство образования и науки РФ. – М.: Просвещение, 2011 (Стандарты второго поколения). Приказ Министерства образования и науки РФ от 17.12.2010 № 1897.
2. Учебный план МБОУ ВСОШ №17 и Положение о структуре, порядке разработки и утверждения рабочих программ учебных курсов, предметов МБОУ ВСОШ №17
3. Федерального закона РФ "Об образовании в Российской Федерации" № 273-ФЗ.
4. Рабочей программы к учебнику Л.С. Атанасяна, В.Ф. Бутузова. и др. 7-9 классы: учебное пособие для общеобразовательных организаций/В.Ф.Бутузов. М.: Просвещение, 2016.

Образование в современных условиях призвано обеспечить функциональную грамотность и социальную адаптацию обучающихся на основе приобретения ими деятельностного опыта в сфере учения, познания, профессионально-трудового выбора, личностного развития, ценностных ориентации и смыслов творчества. Это предопределяет направленность целей обучения на формирование компетентной личности, способной к жизнедеятельности и самоопределению в информационном обществе, ясно представляющей свои потенциальные возможности, ресурсы и способы реализации выбранного жизненного пути.

Цели обучения геометрии:

- овладение системой геометрических знаний и умений, необходимых для применения в практической деятельности, изучения смежных дисциплин, продолжения образования;
- интеллектуальное развитие, формирование качеств личности, необходимых человеку для полноценной жизни в современном обществе: ясность и точность мысли, критичность мышления и интуиции, логическое мышление, элементы алгоритмической культуры, пространственных представлений, способность к преодолению трудностей;
- формирование представлений об идеях и методах математики как универсального языка науки и техники; средства моделирования явлений и процессов;
- воспитание культуры личности, отношения к математике как к части общечеловеческой культуры, понимания значимости математики для научно-технического прогресса;

Предполагается реализовать системно-деятельностный подходы, которые определяют задачи обучения:

- приобретение знаний и умений для использования в практической деятельности и повседневной жизни;
- овладение способами познавательной, информационно-коммуникативной и рефлексивной деятельности
- освоение познавательной, информационной, коммуникативной, рефлексивной

компетенциями;

- освоение общекультурной, практической математической, социально-личностной компетенциями, что предполагает:

общекультурную компетентность (формирование представлений об идеях и методах математики, о математике как универсальном языке науки, средстве моделирования явлений и процессов; формирование понимания, что геометрические формы являются идеализированными образами реальных объектов);

практическую математическую компетентность (овладение языком геометрии в устной и письменной форме, геометрическими знаниями и умениями, необходимыми для изучения школьных естественно-научных дисциплин; овладения практическими навыками использования геометрических инструментов для изображения фигур, нахождения их размеров);

социально-личностную компетентность (развитие логического мышления, алгоритмической культуры, пространственного воображения, интуиции, которые необходимы для продолжения образования и для самостоятельной деятельности; формирование умения проводить аргументацию своего выбора или хода решения задачи; воспитание средствами математики культуры личности через знакомство с историей геометрии, эволюцией геометрических идей).

Деятельностный подход отражает стратегию современной образовательной политики: необходимость воспитания человека и гражданина, интегрированного в современное ему общество, нацеленного на совершенствование этого общества. Система уроков сориентирована не столько на передачу «готовых знаний», сколько на формирование активной личности, мотивированной к самообразованию, обладающей достаточными навыками и психологическими установками к самостоятельному поиску, отбору, анализу и использованию информации. Это поможет выпускнику адаптироваться в мире, где объем информации растет в геометрической прогрессии, где социальная и профессиональная успешность напрямую зависят от позитивного отношения к новациям, самостоятельности мышления и инициативности, от готовности проявлять творческий подход к делу, искать нестандартные способы решения проблем, от конструктивного взаимодействия с людьми.

Дидактическая модель обучения и педагогические средства отражают модернизацию основ учебного процесса, их переориентацию на достижение конкретных результатов в виде сформированных умений и навыков учащихся, обобщенных способов деятельности. Формирование целостных представлений о геометрии будет осуществляться в ходе творческой деятельности учащихся на основе личностного осмысления геометрических фактов и явлений. особое внимание уделяется познавательной активности учащихся, их мотивированности к самостоятельной учебной работе. Это предполагает все более широкое использование нетрадиционных форм уроков, в том числе методики деловых и ролевых игр, проблемных дискуссий, межпредметных интегрированных уроков и т.д.

Планируется использование следующих технологий в преподавании предмета:

- технологии полного усвоения;
- технологии обучения на основе решения задач;
- технологии обучения на основе схематических и новых знаковых моделей.

Для естественно-математического образования приоритетным можно считать развитие

умений самостоятельно и мотивированно организовывать свою познавательную, использовать элементы причинно-следственного и структурно- функционального анализа, определять существенные характеристики изучаемого объекта, самостоятельно выбирать критерии для сравнения, сопоставления, оценки и классификации объектов - в программе это является основой для целеполагания.

Изучение геометрии в 7-8 классах направлено на достижение следующих целей:

Направление развития	Компетенции
Личностное	<ul style="list-style-type: none"> • развитие логического и критического мышления, культуры речи; • воспитание качеств личности, обеспечивающих, уважение к истине и критического отношения к собственным и чужим суждениям; • формирование у учащихся интеллектуальной честности и объективности, способности к преодолению мыслительных стереотипов, вытекающих из обыденного опыта • формирование качеств мышления, необходимых для адаптации в современном информационном обществе; • развитие интереса к математическому творчеству и математических способностей
Метапредметное	<ul style="list-style-type: none"> • Формирование представлений об идеях и о методах математики как об универсальном языке науки и техники, части общечеловеческой культуры; • Умение видеть математическую задачу в окружающем мире, использовать математические средства наглядности (рисунки, чертежи, схемы) для иллюстрации, интерпретации, аргументации; • Овладение умением логически обосновывать то, что многие зависимости, обнаруженные путем рассмотрения отдельных частных случаев, имеют общее значение и распространяются на все фигуры определенного вида, и, кроме того, вырабатывать потребность в логическом обосновании зависимостей
Предметное	<ul style="list-style-type: none"> • Выявление практической значимости науки, ее многообразных приложений в смежных дисциплинах и повседневной деятельности людей; • Создание фундамента для математического развития, формирования механизмов мышления, характерных для математической деятельности.

На уровне основного общего образования задачи учебных занятий определены как закрепление умений разделять процессы на этапы, звенья, выделять характерные причинно-следственные связи, определять структуру объекта познания, значимые функциональные связи и отношения между частями целого, сравнивать, сопоставлять, классифицировать, ранжировать объекты по одному или нескольким предложенным основаниям, критериям. Принципиальное значение в рамках курса приобретает умение различать факты, мнения, доказательства, гипотезы, аксиомы

При выполнении творческих работ формируется умение определять адекватные способы решения учебной задачи на основе заданных алгоритмов, комбинировать известные алгоритмы деятельности в ситуациях, не предполагающих стандартного применения одного из них, мотивированно отказываться от образца деятельности, искать оригинальные решения.

Учащиеся должны приобрести умения по формированию собственного алгоритма решения познавательных, формулировать проблему и цели своей работы, определять адекватные способы и методы решения задачи, прогнозировать ожидаемый результат и сопоставлять его с собственными геометрическими знаниями. Учащиеся должны научиться представлять результаты индивидуальной и групповой познавательной деятельности в формах конспекта, реферата, рецензии.

На уроках учащиеся могут более уверенно овладеть монологической и диалогической речью, умением вступать в речевое общение, участвовать в диалоге (понимать точку зрения собеседника, признавать право на иное мнение), приводить примеры, подбирать аргументы, перефразировать мысль (объяснять «иными словами»), формулировать выводы. Для решения познавательных и коммуникативных задач учащимся предлагается использовать различные источники информации, включая энциклопедии, словари, и другие базы данных, в соответствии с коммуникативной задачей, сферой и ситуацией общения осознанно выбирать выразительные средства языка и знаковые системы (текст, таблица, схема, аудиовизуальный ряд и др.).

Акцентированное внимание к продуктивным формам учебной деятельности предполагает актуализацию *информационной компетентности учащихся*: формирование простейших навыков работы с источниками, материалами.

Большую значимость образования сохраняет *информационно-коммуникативная деятельность учащихся*, в рамках которой развиваются умения и навыки поиска нужной информации по заданной теме в источниках различного типа, извлечения необходимой информации из источников, созданных в различных знаковых системах (текст, таблица, график, диаграмма, аудиовизуальный ряд и др.), перевода информации из одной знаковой системы в другую (из текста в таблицу, из аудиовизуального ряда в текст и др.), выбора знаковых систем адекватно познавательной и коммуникативной ситуации, отделения основной информации от второстепенной, критического оценивания достоверности полученной информации, передачи содержания информации адекватно поставленной цели (сжато, полно, выборочно). Учащиеся должны уметь развернуто обосновывать суждения, давать определения, приводить доказательства (в том числе от противного), объяснять изученные положения на самостоятельно подобранных конкретных примерах, владеть основными видами публичных выступлений (высказывания, монолог, дискуссия, полемика), следовать этическим нормам и правилам ведения диалога, диспута. Предполагается уверенное использование учащимися мультимедийных ресурсов и компьютерных технологий для обработки, передачи, систематизации информации, создания баз данных, презентации результатов познавательной и практической деятельности.

Стандарт ориентирован на воспитание -гражданина и патриота России, развитие духовно-нравственного мира у учащегося, его национального самосознания. Эти положения нашли отражение в содержании уроков. В процессе обучения должно быть сформировано умение формулировать свои мировоззренческие взгляды и на этой основе -

воспитания гражданственности и патриотизма.

Сроки реализации программы:

Программа рассчитана на 2018 -2019 учебный год.

3. Общая характеристика курса геометрии в 7-8 классах

В курсе условно можно выделить следующие содержательные линии: «Наглядная геометрия», «Геометрические фигуры», «Измерение геометрических величин», «Координаты», «Векторы», «Логика и множества», «Геометрия в историческом развитии».

Материал, относящийся к линии «Наглядная геометрия» (элементы наглядной стереометрии), способствует развитию пространственных представлений учащихся в рамках изучения планиметрии.

Содержание разделов «Геометрические фигуры» и «Измерение геометрических величин» нацелено на получение конкретных знаний о геометрической фигуре как важнейшей математической модели для описания окружающего мира. Систематическое изучение свойств геометрических фигур позволит развить логическое мышление и показать применение этих свойств при решении задач вычислительного и конструктивного характера, а также при решении практических задач.

Материал, относящийся к содержательным линиям «Координаты» и «Векторы», в значительной степени несёт в себе межпредметные знания, которые находят применение как в различных математических дисциплинах, так и в смежных предметах.

Особенностью линии «Логика и множества» является то, что представленный здесь материал преимущественно изучается при рассмотрении различных вопросов курса. Соответствующий материал нацелен на математическое развитие учащихся, формирование у них умения точно, сжато и ясно излагать мысли в устной и письменной речи.

Линия «Геометрия в историческом развитии» предназначена для формирования представлений о геометрии как части человеческой культуры, для общего развития школьников, для создания культурно-исторической среды обучения.

4. Описание места учебного предмета в учебном плане.

Учебный предмет «Геометрия. 7-8 класс» относится к образовательной области «Математика». В учебном плане МБОУ ВСОШ № 17 на изучение геометрии в 7-8 классах отводится 72 часа из расчета 2 ч в неделю в течение каждого года обучения, всего 144 часа.

Описание ценностных ориентиров содержания учебного предмета.

Многим людям в своей жизни приходится выполнять достаточно сложные расчеты, пользоваться общеупотребительной вычислительной техникой, находить в справочниках и применять нужные формулы, использовать практические приемы геометрических измерений и построений, читать информацию, представленную в виде таблиц, диаграмм, графиков, понимать вероятностный характер случайных событий, составлять несложные алгоритмы и др.

Без конкретных математических знаний затруднено понимание принципов устройства и

использования современной техники, восприятие научных знаний, восприятие и интерпретация разнообразной социальной, экономической, политической информации. Таким образом, практическая полезность математики обусловлена тем, что ее предметом являются фундаментальные структуры реального мира: пространственные формы и количественные отношения - от простейших, усваиваемых в непосредственном опыте людей, до достаточно сложных, необходимых для развития научных и технологических идей.

Без базовой математической подготовки невозможно достичь высокого уровня образования, так как все больше специальностей связано с непосредственным применением математики (экономика, бизнес, финансы, физика, химия, техника, информатика, биология, психология и многие другие). Следовательно, расширяется круг школьников, для которых математика становится профессионально значимым предметом.

В современном обществе важным является формирование математического стиля мышления, проявляющегося в определенных умственных навыках.

В процессе математической деятельности в арсенал приемов и методов человеческого мышления естественным образом включаются индукция и дедукция, обобщение и конкретизация, анализ и синтез, классификация и систематизация, абстрагирование и аналогия. С помощью объектов математических умозаключений и правил их конструирования вскрывается механизм логических построений, вырабатываются умения формулировать, обосновывать и доказывать суждения, тем самым развивается логическое мышление. Математике принадлежит ведущая роль в формировании алгоритмического мышления, воспитании умения действовать по заданным алгоритмам и конструировать новые.

В ходе решения задач основной учебной деятельности на уроках математики развиваются творческая и прикладная стороны мышления. Использование в математике наряду с естественным несколькими математическими языками дает возможность развивать у учащихся точную, экономную и информативную устную и письменную речь, умение отбирать наиболее подходящие языковые (в частности, символические и графические) средства.

Математическое образование вносит свой вклад в формирование общей культуры человека. Ее необходимым компонентом является общее знакомство с методами познания действительности, что включает понимание диалектической взаимосвязи математики и действительности, представление о предмете и методе математики, его отличиях от методов естественных и гуманитарных наук, об особенностях применения математики для решения научных и прикладных задач.

Изучение математики способствует эстетическому воспитанию человека, пониманию красоты и изящества математических рассуждений, восприятию геометрических форм, усвоению идеи симметрии. Изучение математики развивает воображение, пространственные представления.

История развития математического знания дает возможность пополнить запас историко-научных знаний школьников, сформировать у них представления о математике как части общечеловеческой культуры. Знакомство с основными историческими вехами возникновения и развития математической науки, судьбами великих открытий, именами людей, творивших науку, должно войти в интеллектуальный багаж каждого культурного человека.

5. Личностные, метапредметные и предметные результаты освоения содержания курса

Программа обеспечивает достижение следующих результатов освоения образовательной программы основного общего образования:

личностные:

- 1) формирование ответственного отношения к учению, готовности и способности обучающихся к саморазвитию и самообразованию на основе мотивации к обучению и по знанию, выбору дальнейшего образования на базе ориентировки в мире профессий и профессиональных предпочтений, осознанному построению индивидуальной образовательной траектории с учётом устойчивых познавательных интересов;
- 2) формирование целостного мировоззрения, соответствующего современному уровню развития науки и общественной практики;
- 3) формирование коммуникативной компетентности в общении и сотрудничестве со сверстниками, старшими и младшими в образовательной, общественно полезной, учебно-исследовательской, творческой и других видах деятельности;
- 4) умение ясно, точно, грамотно излагать свои мысли в устной и письменной речи, понимать смысл поставленной задачи, выстраивать аргументацию, приводить примеры и контрпримеры;
- 5) критичность мышления, умение распознавать логически некорректные высказывания, отличать гипотезу от факта;
- 6) креативность мышления, инициатива, находчивость, активность при решении геометрических задач;
- 7) умение контролировать процесс и результат учебной математической деятельности;
- 8) способность к эмоциональному восприятию математических объектов, задач, решений, рассуждений;

метапредметные:

- 1) умение самостоятельно планировать альтернативные пути достижения целей, осознанно выбирать наиболее эффективные способы решения учебных и познавательных задач;
- 2) умение осуществлять контроль по результату и по способу действия на уровне произвольного внимания и вносить необходимые коррективы;
- 3) умение адекватно оценивать правильность или ошибочность выполнения учебной задачи, её объективную трудность и собственные возможности её решения;
- 4) осознанное владение логическими действиями определения понятий, обобщения, установления аналогий, классификации на основе самостоятельного выбора оснований и критериев, установления родовидовых связей;
- 5) умение устанавливать причинно-следственные связи, строить логическое рассуждение, умозаключение (индуктивное, дедуктивное и по аналогии) и выводы;
- 6) умение создавать, применять и преобразовывать знаково-символические средства, модели и схемы для решения учебных и познавательных задач;
- 7) умение организовывать учебное сотрудничество и совместную деятельность с учителем и сверстниками: определять цели, распределять функции и роли участников, общие способы работы; умение работать в группе: находить общее решение и

разрешать конфликты на основе согласования позиций и учёта интересов; слушать партнёра; формулировать, аргументировать и отстаивать своё мнение;

- 8) формирование и развитие учебной и общепользовательской компетентности в области использования информационно-коммуникационных технологий (ИКТ-компетентности);
- 9) первоначальные представления об идеях и о методах математики как об универсальном языке науки и техники, о средстве моделирования явлений и процессов;
- 10) умение видеть математическую задачу в контексте проблемной ситуации в других дисциплинах, в окружающей жизни;
- 11) умение находить в различных источниках информацию, необходимую для решения математических проблем, и представлять её в понятной форме; принимать решение в условиях неполной и избыточной, точной и вероятностной информации;
- 12) умение понимать и использовать математические средства наглядности (рисунки, чертежи, схемы и др.) для иллюстрации, интерпретации, аргументации;
- 13) умение выдвигать гипотезы при решении учебных задач и понимать необходимость их проверки;
- 14) умение применять индуктивные и дедуктивные способы рассуждений, видеть различные стратегии решения задач; понимание сущности алгоритмических предписаний и умение действовать в соответствии с предложенным алгоритмом;
- 15) умение самостоятельно ставить цели, выбирать и создавать алгоритмы для решения учебных математических проблем;
- 16) умение планировать и осуществлять деятельность, направленную на решение задач исследовательского характера;

предметные:

- 1) овладение базовым понятийным аппаратом по основным разделам содержания; представление об основных изучаемых понятиях (число, геометрическая фигура) как важнейших математических моделях, позволяющих описывать и изучать реальные процессы и явления;
- 2) умение работать с геометрическим текстом (анализировать, извлекать необходимую информацию), точно и грамотно выражать свои мысли в устной и письменной речи с применением математической терминологии и символики, использовать различные языки математики, проводить классификации, логические обоснования, доказательства математических утверждений;
- 3) овладение навыками устных, письменных, инструментальных вычислений;
- 4) овладение геометрическим языком, умение использовать его для описания предметов окружающего мира, развитие пространственных представлений и изобразительных умений, приобретение навыков геометрических построений;
- 5) усвоение систематических знаний о плоских фигурах и их свойствах, а также на наглядном уровне — о простейших пространственных телах, умение применять систематические знания о них для решения геометрических и практических задач;
- 6) умение измерять длины отрезков, величины углов, использовать формулы для нахождения периметров, площадей и объёмов геометрических фигур;

- 7) умение применять изученные понятия, результаты, методы для решения задач практического характера и задач из смежных дисциплин с использованием при необходимости справочных материалов, калькулятора, компьютера.

6. Содержание курса геометрии в 7–8 классах

7 класс

Начальные геометрические сведения (10 часов)

Прямая и отрезок	1 час
Луч и угол	1 час
Сравнение отрезков и углов	1 час
Измерение отрезков	1 час
Измерение углов	1 час
Смежные и вертикальные углы	1 час
Перпендикулярные прямые	4 часа
Треугольники (13 часов)	
Первый признак равенства треугольников	2 часа
Медианы, биссектрисы и высоты треугольника	1 час
Свойства равнобедренного треугольника	2 часа
Второй и третий признаки равенства треугольников	4 часа
Задачи на построение	4 часа

Параллельные прямые (11 часов)

Признаки параллельности двух прямых	3 часа
Аксиома параллельных прямых	2 часа
Свойства параллельных прямых	6 часов
Соотношения между сторонами и углами треугольника (38 часов)	
Сумма углов треугольника	9 часов
Соотношения между сторонами и углами треугольника	9 часов
Прямоугольные треугольники	9 часов
Построение треугольника по трём элементам	11 часов

8 класс

Четырёхугольники (16 часов)

Многоугольники	3 часа
Параллелограмм и трапеция	4 часа
Прямоугольник, ромб, квадрат	9 часов
Площадь (18 часов)	
Площадь многоугольника	4 часа
Площади параллелограмма, треугольника и трапеции	4 часа
Теорема Пифагора	10 часов
Подобные треугольники (28 часов)	
Определение подобных треугольников	7 часов
Признаки подобия треугольников	5 часов
Применение подобия к доказательству теорем и решению задач	8 часов
Соотношения между сторонами и углами прямоугольного треугольника	8 часов

Окружность (10 часов)

Касательная к окружности	3 часа
Центральные и вписанные углы	2 часа
Четыре замечательные точки треугольника	2 часа
Вписанная и описанная окружности	3 часа

7. Тематическое планирование

Особенностью тематического планирования является то, что в нём содержится описание возможных видов деятельности учащихся в процессе усвоения соответствующего содержания, направленных на достижение поставленных целей обучения. Это ориентирует учителя на усиление деятельностного подхода в обучении, на организацию разнообразной учебной деятельности, отвечающей современным психолого-педагогическим воззрениям, на использование современных технологий.

В основное программное содержание включаются дополнительные вопросы, способствующие развитию математического кругозора, освоению более продвинутого математического аппарата, математических способностей. Расширение содержания геометрического образования в этом случае даёт возможность существенно обогатить круг решаемых задач

7класс

	Содержание материала	Кол-во часов	Характеристика основных видов деятельности ученика (на уровне учебных действий)
	Глава I. Начальные геометрические сведения	10	Объяснять, что такое отрезок, луч, угол, какие фигуры называются равными, как сравниваются и измеряются отрезки и углы, что такое градус и градусная мера угла, какой угол называется прямым, тупым, острым, развёрнутым, что такое середина отрезка и биссектриса угла, какие углы называются смежными и какие вертикальными; формулировать и обосновывать утверждения о свойствах смежных и вертикальных углов; объяснять, какие прямые называются перпендикулярными; формулировать и обосновывать утверждение о свойстве двух прямых, перпендикулярных к третьей; изображать и распознавать указанные простейшие фигуры на чертежах; решать задачи, связанные с этими простейшими фигурами
1-2	Прямая и отрезок. Луч и угол	2	
3	Сравнение отрезков и углов	1	
4-6		3	
7	Измерение отрезков. Измерение углов	1	
8	Смежные и вертикальные углы	1	
9-10	Перпендикулярные прямые	2	
	Глава II. Треугольники	13	Объяснять, какая фигура называется треугольником, что такое вершины, стороны, углы и периметр треугольника, какой треугольник называется
11 - 12	Первый признак равенства треугольников	2	

13	Медианы, биссектрисы и высоты треугольника	1	равнобедренным и какой
14-15	Свойства равнобедренного треугольника	2	равносторонним, какие треугольники называются равными; изображать и распознавать на чертежах треугольники и их элементы; формулировать и доказывать теоремы о признаках равенства треугольников; объяснять, что называется перпендикуляром, проведённым из данной точки к данной прямой; формулировать и доказывать теорему о перпендикуляре к прямой; объяснять, какие отрезки называются медианой, биссектрисой и высотой
16-19	Второй и третий признаки равенства треугольников Задачи на построение	4	треугольника; формулировать и доказывать теоремы о свойствах равнобедренного треугольника; решать задачи, связанные с признаками равенства треугольников и свойствами равнобедренного треугольника; формулировать определение окружности; объяснять, что такое центр, радиус, хорда и диаметр окружности; решать простейшие задачи на построение (построение угла, равного данному, построение биссектрисы угла, построение перпендикулярных прямых, построение середины отрезка) и более сложные задачи, использующие указанные простейшие; сопоставлять полученный результат с условием задачи; анализировать возможные случаи
20-21	Зачетная работа № 1 по теме «Треугольники»	2	
22-23	Урок обобщения и систематизации по теме: «Параллельные прямые».	2	
Глава III. Параллельные прямые		11	
24-26	Признаки параллельности двух прямых	3	Формулировать определение параллельных прямых; объяснять с помощью рисунка, какие углы, образованные при пересечении двух прямых секущей, называются
27-28	Аксиома параллельных прямых	2	накрестлежащими, какие
29-34	Свойства параллельных прямых	6	односторонними и какие соответственными; формулировать и доказывать теоремы, выражающие признаки параллельности двух прямых; объяснять, что такое аксиомы геометрии и какие аксиомы уже использовались

			<p>ранее; формулировать аксиому параллельных прямых и выводить следствия из неё; формулировать и доказывать теоремы о свойствах параллельных прямых, обратные теоремам о признаках параллельности, связанных с накрест лежащими, соответственными и односторонними углами, в связи с этим объяснять, что такое условие и заключение теоремы, какая теорема называется обратной по отношению к данной теореме; объяснять, в чём заключается метод доказательства от противного; формулировать и доказывать теоремы об углах с соответственно параллельными и перпендикулярными сторонами; приводить примеры использования этого метода; решать задачи на вычисление, доказательство и построение, связанные с параллельными прямыми</p>
<p>Глава IV. Соотношения между сторонами и углами треугольника 38 часов</p>			
35 - 43	Сумма углов треугольника	9	Формулировать и доказывать теорему о сумме углов треугольника и её следствие о внешнем угле треугольника; проводить классификацию треугольников по углам;
44- 52	Соотношения между сторонами и углами треугольника	9	формулировать и доказывать теорему о соотношениях между сторонами и углами треугольника (прямое и обратное утверждения) и следствия из неё, теорему о неравенстве треугольника;
53- 61	Прямоугольные треугольники	9	формулировать и доказывать теоремы о свойствах прямоугольных треугольников (прямоугольный треугольник с углом 30° , признаки равенства прямоугольных треугольников); формулировать
62- 72	Построение треугольника по трём элементам	11	определения расстояния от точки до прямой, расстояния между параллельными прямыми; решать задачи на вычисление, доказательство и построение, связанные с соотношениями между сторонами и углами треугольника и расстоянием между параллельными прямыми, при необходимости проводить по ходу решения дополнительные

			построения, сопоставлять полученный результат с условием задачи, в задачах на построение исследовать возможные случаи
--	--	--	---

8 класс

Номер пара-графа	Содержание материала	Кол-во часов	Характеристика основных видов деятельности ученика (на уровне учебных действий)
Глава V. Четырёхугольники		16	Объяснять, что такое ломаная, многоугольник, его вершины, смежные стороны, диагонали, изображать и распознавать многоугольники на чертежах; показывать элементы многоугольника, его внутреннюю и внешнюю области; формулировать определение выпуклого многоугольника; изображать и распознавать выпуклые и невыпуклые многоугольники; формулировать и доказывать утверждения о сумме углов выпуклого многоугольника и сумме его внешних углов; объяснять, какие стороны (вершины) четырёхугольника называются противоположными; формулировать определения параллелограмма, трапеции, равнобедренной и прямоугольной трапеций, прямоугольника, ромба, квадрата; изображать и распознавать эти четырёхугольники; формулировать и доказывать утверждения об их свойствах и признаках; решать задачи на вычисление, доказательство и построение, связанные с этими видами четырёхугольников; объяснять, какие две точки называются симметричными относительно прямой (точки), в каком случае фигура называется симметричной
1-3	Многоугольники	3	
4-7	Параллелограмм и трапеция	4	
8-16	Прямоугольник, ромб, квадрат	9	
Глава VI. Площадь		18	Объяснять, как производится измерение площадей многоугольников, какие многоугольники называются равновеликими и какие равносторонними; формулировать основные свойства площадей и выводить с их помощью формулы площадей прямоугольника, параллелограмма, треугольника, трапеции;
17-20	Площадь многоугольника	4	
21-24	Площади параллелограмма, треугольника и трапеции	4	
25-34	Теорема Пифагора	1	

		0	формулировать и доказывать теорему об отношении площадей треугольников, имеющих по равному углу; формулировать и доказывать теорему Пифагора и обратную ей; выводить формулу Герона для площади треугольника; решать задачи на вычисление и доказательство, связанные с формулами площадей и теоремой Пифагора
Глава VII. Подобные треугольники		28	
35-41	Определение подобных треугольников	7	Объяснять понятие пропорциональности отрезков; формулировать определения подобных треугольников и коэффициента подобия; формулировать и доказывать теоремы: об отношении площадей подобных треугольников, о признаках подобия треугольников, о средней линии треугольника, о пересечении медиан треугольника, о пропорциональных отрезках в прямоугольном треугольнике; объяснять, что такое метод подобия в задачах на построение, и приводить примеры применения этого метода; объяснять, как можно использовать свойства подобных треугольников в измерительных работах на местности; объяснять, как ввести понятие подобия для произвольных фигур; формулировать определения и иллюстрировать понятия синуса, косинуса и тангенса острого угла прямоугольного треугольника; выводить основное тригонометрическое тождество и значения синуса, косинуса и тангенса для углов 30° , 45° , 60° ; решать задачи, связанные с подобием треугольников, для вычисления значений тригонометрических функций использовать компьютерные программы
42-46	Признаки подобия треугольников	5	
47-54	Применение подобия к доказательству теорем и решению задач	8	
55-62	Соотношения между сторонами и углами прямоугольного треугольника	8	
Глава VIII. Окружность		10	
63-65	Касательная к окружности	3	Исследовать взаимное расположение прямой и окружности; формулировать определение касательной к окружности; формулировать и доказывать теоремы: о свойстве касательной, о признаке касательной, об отрезках касательных, проведённых из одной точки; формулировать понятия центрального угла
66-67	Центральные и вписанные углы	2	
68-69	Четыре замечательные точки треугольника	2	

70-72	Вписанная и описанная окружности	3	и градусной меры дуги окружности; формулировать и доказывать теоремы: о вписанном угле, о произведении отрезков пересекающихся хорд; формулировать и доказывать теоремы, связанные с замечательными точками треугольника: о биссектрисе угла и, как следствие, о пересечении биссектрис треугольника; о серединном перпендикуляре к отрезку и, как следствие, о пересечении серединных перпендикуляров к сторонам треугольника; о пересечении высот треугольника; формулировать определения окружностей, вписанной в многоугольник и описанной около многоугольника; формулировать и доказывать теоремы: об окружности, вписанной в треугольник; об окружности, описанной около треугольника; о свойстве сторон описанного четырёхугольника; о свойстве углов вписанного четырёхугольника; решать задачи на вычисление, доказательство и построение, связанные с окружностью, вписанными и описанными треугольниками и четырёхугольниками; исследовать свойства конфигураций, связанных с окружностью, с помощью компьютерных программ
-------	----------------------------------	---	--

8. Описание материально-технического обеспечения образовательного процесса.

Для реализации целей и задач обучения математике по данной программе используется УМК:

1. Геометрия. Сборник рабочих программ. 7 – 9 классы: пособие для учителей общеобразовательных организаций / автор-составитель Т.А. Бурмистрова. – М.: Просвещение, 2013
2. Учебник. Геометрия: 7 – 9 кл. / Л. С. Атанасян, В. Ф. Бутузов, С. Б. Кадомцев и др. – М.: Просвещение, 2017.
3. Контрольные работы по геометрии: 7 класс: к учебнику Л.С. Атанасяна и др. «Геометрия 7 – 9 классы» / Н.Б. Мельникова. – М.: Издательство «Экзамен», 2014
4. Тесты по геометрии: 7 класс: к учебнику Л.С. Атанасяна и др. «Геометрия 7 – 9 классы» / А.В. Фарков. – М.: Издательство «Экзамен», 2014
5. Дидактические материалы по геометрии: 7 класс: к учебнику Л.С. Атанасяна и др. «Геометрия 7 – 9 классы» / Н.Б. Мельникова, Г.А. Захарова. – М.: Издательство «Экзамен», 2014
6. Контрольные работы по геометрии: 8 класс: к учебнику Л.С. Атанасяна и др.

- «Геометрия 7 – 9 классы» / Н.Б. Мельникова. – М.: Издательство «Экзамен», 2015
7. Тесты по геометрии: 8 класс: к учебнику Л.С. Атанасяна и др. «Геометрия 7 – 9 классы» / А.В. Фарков. – М.: Издательство «Экзамен», 2015
8. Дидактические материалы по геометрии: 8 класс: к учебнику Л.С. Атанасяна и др. «Геометрия 7 – 9 классы» / Н.Б. Мельникова, Г.А. Захарова. – М.: Издательство «Экзамен», 2015
9. Тесты по геометрии: 9 класс: к учебнику Л.С. Атанасяна и др. «Геометрия 7 – 9 классы» / А.В. Фарков. – М.: Издательство «Экзамен», 2016
10. Дидактические материалы по геометрии: 9 класс: к учебнику Л.С. Атанасяна и др. «Геометрия 7 – 9 классы» / Н.Б. Мельникова, Г.А. Захарова. – М.: Издательство «Экзамен», 2016
11. Рабочая программа к учебнику Л.С. Атанасяна, В.Ф. Бутузова. и др. 7-9 классы: учебное пособие для общеобразовательных организаций/В.Ф.Бутузов. М.: Просвещение, 2016.
12. Рабочая программа по геометрии к УМК Л.С. Атанасяна, В.Ф. Бутузова. 7-9 классы /Составитель Г.И.Маслакова. М.: Вако, 2014.
13. Рабочие программы по учебникам Л.С. Атанасяна, В.Ф. Бутузова. и др. 7-9 классы. - Волгоград: Учитель, 2012
14. Рабинович Е. М. Геометрия на готовых чертежах. 7-11 классы/ Просвещение, 2013.

Для реализации целей и задач обучения математике по данной программ так же могут применяться медиаресурсы по основным темам программы. При реализации программы применяются так же педагогические технологии: технология дифференциального обучения системно-деятельностная технология, ИКТ.

К техническим средствам обучения, которые могут эффективно использоваться на уроках математики, относятся компьютер, цифровой фотоаппарат, интерактивная доска и др.

Перечень работ при использовании компьютера:

- поиск дополнительной информации в Интернете;
- создание текста доклада;
- обработка данных проведенных математических исследований;
- создание мультимедийных презентаций (текстов с рисунками, фотографиями и т.д.), в том числе для представления результатов исследовательской и проектной деятельности.

При использовании компьютера учащиеся применяют полученные на уроках информатики инструментальные знания (например, умения работать с текстовыми, графическими редакторами и т.д.), тем самым у них формируется готовность и привычка к практическому применению новых информационных технологий. Технические средства на уроках геометрии широко привлекаются также при подготовке проектов (компьютер).

Учебных пособия для учащихся:

1. Геометрия 7-9 Учебник для общеобразовательных учреждений/ Л.С. Атанасян и др. М. Просвещение, 2017.
2. Зив Б.Г. Геометрия Дидактические материалы. 7 класс / Б.Г. Зив, В.М. Мейлер. М. Просвещение, 2013
3. Мищенко Т.М.. Геометрия. Тематические тесты. 7 класс/ Т.М. Мищенко, А.Д. Блинков. М.: Просвещение, 2013.

4. Мищенко Т.М.. Геометрия. Тематические тесты. 8 класс/ Т.М. Мищенко, А.Д. Блинков. М.: Просвещение, 2013.
5. Контрольные работы по геометрии: 7 класс: к учебнику Л.С. Атанасяна и др. «Геометрия 7 – 9 классы» / Н.Б. Мельникова. – М.: Издательство «Экзамен», 2014
6. Тесты по геометрии: 7 класс: к учебнику Л.С. Атанасяна и др. «Геометрия 7 – 9 классы» / А.В. Фарков. – М.: Издательство «Экзамен», 2014
7. Дидактические материалы по геометрии: 7 класс: к учебнику Л.С. Атанасяна и др. «Геометрия 7 – 9 классы» / Н.Б. Мельникова, Г.А. Захарова. – М.: Издательство «Экзамен», 2014
8. Контрольные работы по геометрии: 8 класс: к учебнику Л.С. Атанасяна и др. «Геометрия 7 – 9 классы» / Н.Б. Мельникова. – М.: Издательство «Экзамен», 2015
- 9 Тесты по геометрии: 8 класс: к учебнику Л.С. Атанасяна и др. «Геометрия 7 – 9 классы» / А.В. Фарков. – М.: Издательство «Экзамен», 2015

Перечень Интернет ресурсов, цифровые образовательных ресурсов и других электронных информационных источников:

1. Цифровые образовательные ресурсы (ЦОР) к учебникам издательства "Мнемозина" представлены на сайте <http://school-collection.edu.ru/>
2. www.math.ru. Интернет - поддержка учителей математики, материалы для уроков, официальные документы Министерства образования и науки, необходимые в работе.
3. www.it-n.ru. Сеть творческих учителей.
4. www.etudes.ru. Математические этюды. На сайте представлены этюды, выполненные с использованием современной компьютерной 3D-графики, увлекательно и интересно рассказывающие о математике и ее приложениях.
5. www.problems.ru. База данных задач по всем темам школьной математики. Задачи разбиты по рубрикам и степени сложности. Ко всем задачам приведены решения.
6. www.golovolomka.hobby.ru. Головоломки для умных людей. На сайте можно найти много задач (логических, на взвешивания и др.), вариации на тему кубика Рубика, электронные версии книг Р. Смаллиана, М. Гарднера, Л. Кэрролла, ведения занятий, приемах работы на уроках.
7. www.college.ru/mathematics. Математика на портале «Открытый колледж ». Можно найти учебный материал по различным разделам математики.
8. www.int-edu.ru. Институт новых технологий. На сайте можно ознакомиться с продукцией, предлагаемой Институтом, например, программами «Живая статистика», «АвтоГраф», развивающе-обучающей настольной игрой «Доли и дроби» и др.
9. school-collection.edu. Единая коллекция цифровых образовательных ресурсов.
10. <http://www.prosvy.ru>. Сайт издательства «Просвещение» (рубрика «Математика»)
11. <http://www.drofa.ru>. Сайт издательства Дрофа (рубрика «Математика»)
12. <http://www.center.fio.ru/som>. Методические рекомендации учителю- предметнику (представлены все школьные предметы). Материалы для самостоятельной разработки профильных проб и активизации процесса обучения в старшей школе.
13. <http://www.edu.ru>. Центральный образовательный портал, содержит нормативные документы Министерства, стандарты, информацию о проведение эксперимента, сервер информационной поддержки Единого государственного экзамена.

14. <http://www.legion.ru>. Сайт издательства «Легион».

15. <http://www.intellectcentre.ru>. Сайт издательства «Интеллект-Центр», где можно найти учебно-тренировочные материалы, демонстрационные версии, банк тренировочных заданий с ответами, методические рекомендации и образцы решений.

Перечень печатных пособий(таблиц):

- Окружность.
- Основное свойство параллельных прямых.
- Углы при пересечении двух прямых третьей.
- Углы, вписанные в окружность.
- Виды углов.
- Основные свойства принадлежности точек и прямых.
- Равнобедренный треугольник.

9. Планируемые результаты изучения курса геометрии в 7-8 классах

Наглядная геометрия

Выпускник научится:

- 1) распознавать на чертежах, рисунках, моделях и в окружающем мире плоские и пространственные геометрические фигуры;
- 2) распознавать развёртки куба, прямоугольного параллелепипеда, правильной пирамиды, цилиндра и конуса;
- 3) определять по линейным размерам развёртки фигуры линейные размеры самой фигуры и наоборот;
- 4) вычислять объём прямоугольного параллелепипеда.
Выпускник получит возможность:
- 5) *вычислять объёмы пространственных геометрических фигур, составленных из прямоугольных параллелепипедов;*
- 6) *углубить и развить представления о пространственных геометрических фигурах; применять понятие развёртки для выполнения практических расчётов.*

Геометрические фигуры

Выпускник научится:

- 1) пользоваться языком геометрии для описания предметов окружающего мира и их взаимного расположения;
- 2) распознавать и изображать на чертежах и рисунках геометрические фигуры и их конфигурации;
- 3) находить значения длин линейных элементов фигур и их отношения, градусную меру углов от 0 до 180° , применяя определения, свойства и признаки фигур и их элементов, отношения фигур (равенство, подобие, симметрии, поворот, параллельный перенос);
- 4) оперировать на базовом уровне понятиями геометрических фигур;
- 5) оперировать с начальными понятиями тригонометрии и выполнять элементарные операции над функциями углов;
- 6) решать задачи на доказательство, опираясь на изученные свойства фигур и отношений

- между ними и применяя изученные методы доказательств;
- 7) решать несложные задачи на построение, применяя основные алгоритмы построения с помощью циркуля и линейки;
 - 8) решать планиметрические задачи на нахождение геометрических величин по образцам или алгоритмам, решать простейшие планиметрические задачи в пространстве.
 - 9) извлекать информацию о геометрических фигурах, представленную на чертежах в явном виде;
 - 10) применять для решения задач геометрические факты, если условия их применения заданы в явной форме;
Выпускник получит возможность:
 - 11) овладеть методами решения задач на вычисления и доказательства: методом от противного, методом подобия, методом перебора вариантов и методом геометрических мест точек;
 - 12) приобрести опыт применения алгебраического и тригонометрического аппарата и идей движения при решении геометрических задач;
 - 13) овладеть традиционной схемой решения задач на построение с помощью циркуля и линейки: анализ, построение, доказательство и исследование;
 - 14) научиться решать задачи на построение методом геометрического места точек и методом подобия;
 - 15) приобрести опыт исследования свойств планиметрических фигур с помощью компьютерных программ;
 - 16) приобрести опыт выполнения проектов по темам: «Геометрические преобразования на плоскости», «Построение отрезков по формуле»;
 - 17) научиться использовать свойства геометрических фигур для решения типовых задач, возникающих в ситуациях повседневной жизни, задач практического содержания.

Отношения

Выпускник научится:

- 1) оперировать на базовом уровне понятиями: равенство фигур, равные фигуры, равенство треугольников, параллельность прямых, перпендикулярность прямых, углы между прямыми, перпендикуляр, наклонная, проекция.

Выпускник получит возможность:

- 2) использовать отношения для решения простейших задач, возникающих в реальной жизни.

Геометрические построения

Выпускник научится:

- 1) изображать типовые плоские фигуры и фигуры в пространстве от руки и с помощью инструментов.

Выпускник получит возможность:

- 2) выполнять простейшие построения на местности, необходимые в реальной жизни.

Геометрические преобразования

Выпускник научится:

- 1) строить фигуру, симметричную данной фигуре относительно оси и точки.

Выпускник получит возможность:

2) распознавать движение объектов в окружающем мире; симметричные фигуры в окружающем мире.

Измерение геометрических величин

Выпускник научится:

- 1) использовать свойства измерения длин, площадей и углов при решении задач на нахождение длины отрезка, длины окружности, длины дуги окружности, градусной меры угла;
- 2) вычислять длины линейных элементов фигур и их углы, используя формулы длины окружности и длины дуги окружности, формулы площадей фигур;
- 3) вычислять площади треугольников, прямоугольников, параллелограммов, трапеций, кругов и секторов;
- 4) вычислять длину окружности, длину дуги окружности;
- 5) решать задачи на доказательство с использованием формул длины окружности и длины дуги окружности, формул площадей фигур;
- 6) решать практические задачи, связанные с нахождением геометрических величин (используя при необходимости справочники и технические средства);
- 7) выполнять измерение длин, расстояний, величин углов, с помощью инструментов для измерений длин и углов;
- 8) применять формулы периметра, площади и объема, площади поверхности отдельных многогранников при вычислениях, когда все данные имеются в условии;
- 9) применять теорему Пифагора, базовые тригонометрические соотношения для вычисления длин, расстояний, площадей в простейших случаях.

Выпускник получит возможность:

- 10) вычислять площади фигур, составленных из двух или более прямоугольников, параллелограммов, треугольников, круга и сектора;
- 11) вычислять площади многоугольников, используя отношения равновеликости и равноставленности;
- 12) приобрести опыт применения алгебраического и тригонометрического аппарата и идей движения при решении задач на вычисление площадей многоугольников.
- 13) вычислять расстояния на местности в стандартных ситуациях, площади в простейших случаях, применять формулы в простейших ситуациях в повседневной жизни.